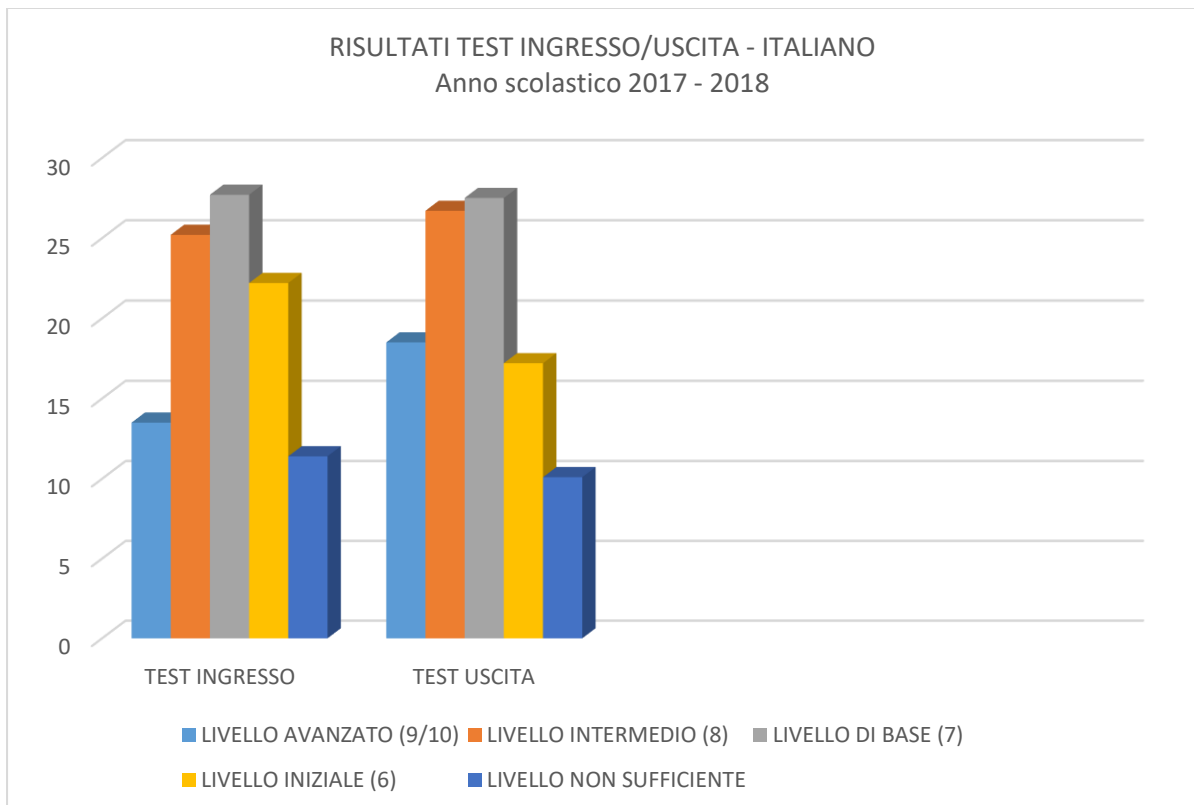


TEST INGRESSO/USCITA ITALIANO
CONFRONTO ESITI (in percentuale)

	4/5	6	7	8	9/10
INGRESSO	11,4%	22,2%	27,7%	25,2%	13,5%
USCITA	10,1%	17,2%	27,5%	26,7%	18,5%

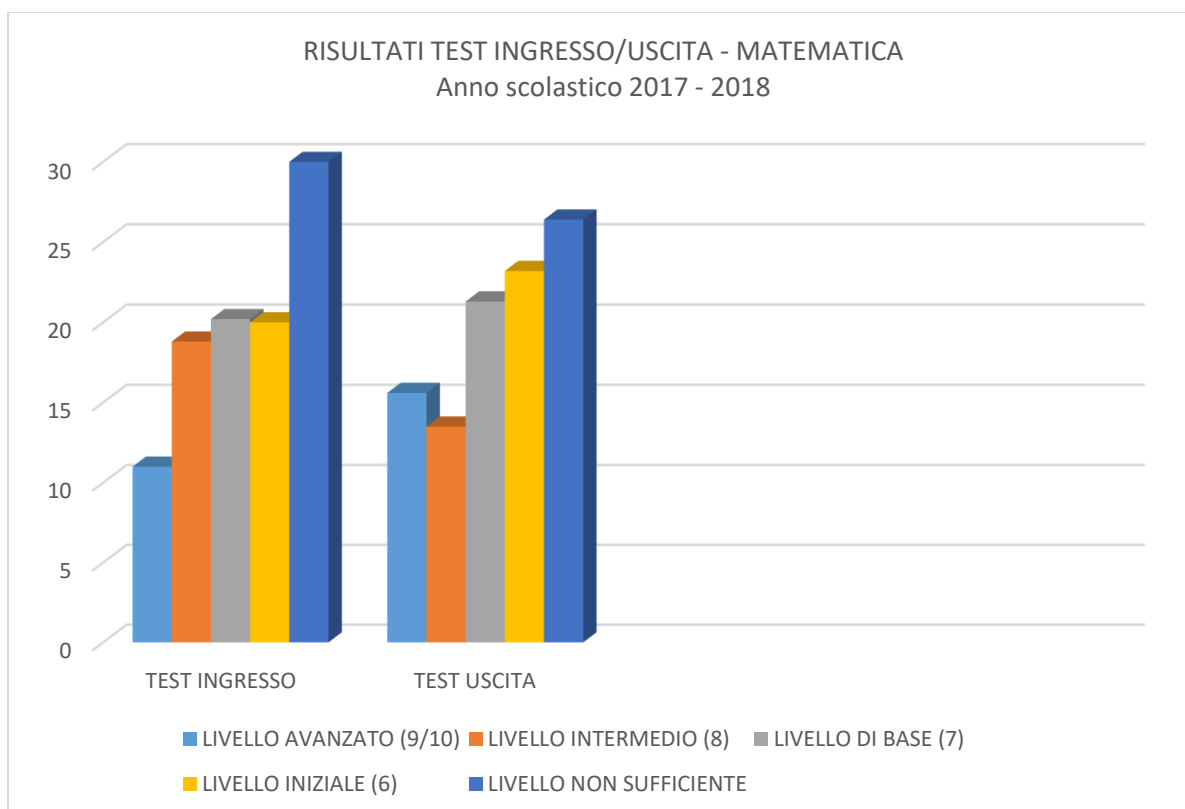


Livello avanzato ingresso (9/10)	13,5	+5%
Livello avanzato uscita	18,5	
Livello intermedio ingresso (8)	25,2	+1,5%
Livello intermedio uscita	26,7	
Livello di base ingresso (7)	27,7	-0,2%
Livello di base uscita	27,5	
Livello iniziale ingresso (6)	22,2	-5%
Livello iniziale uscita	17,2	
Livello non suff. Ingresso (5/4)	11,4	-1,3%
Livello non sufficiente uscita	10,1	

TEST INGRESSO/USCITA MATEMATICA

CONFRONTO ESITI (in percentuale)

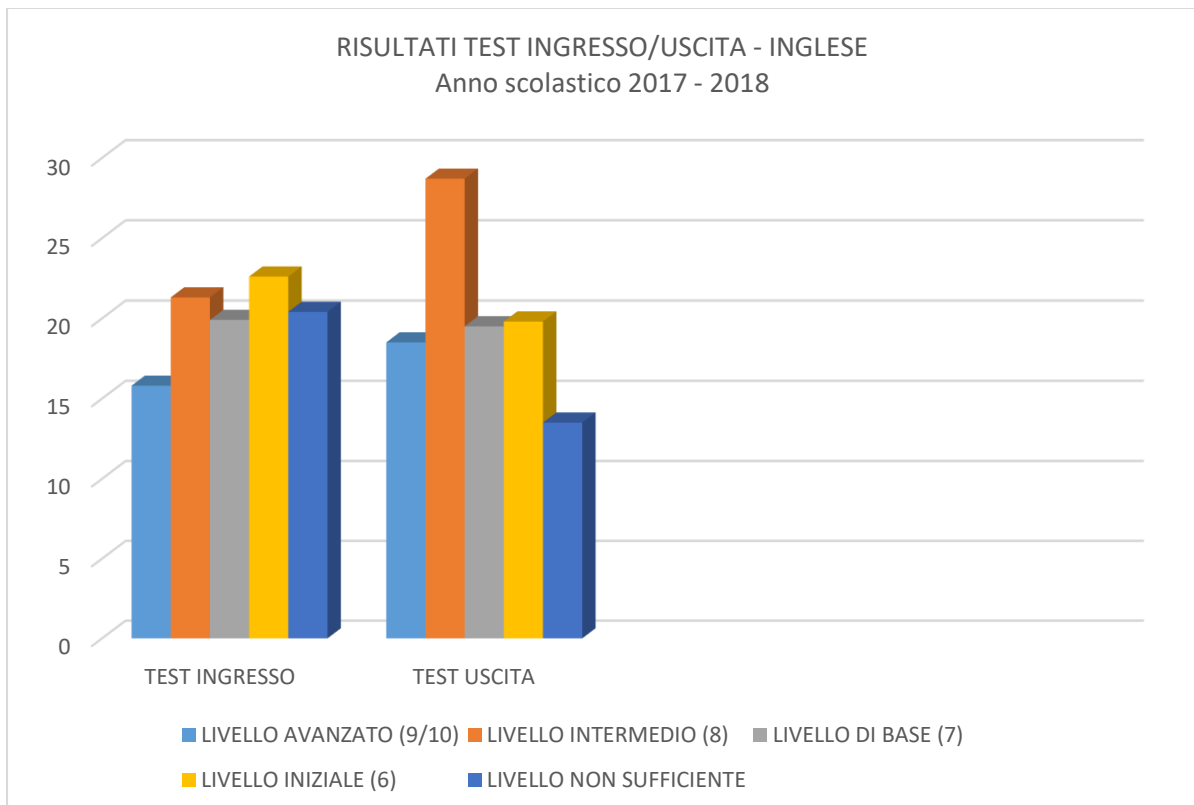
	4/5	6	7	8	9/10
INGRESSO	30%	20%	20,2%	18,8%	11%
USCITA	26,4%	23,2%	21,3%	13,5%	15,6%



Livello avanzato ingresso (9/10)	11	+4,6
Livello avanzato uscita	15,6	
Livello intermedio ingresso (8)	18,8	-5,3
Livello intermedio uscita	13,5	
Livello di base ingresso (7)	20.2	+1,1
Livello di base uscita	21,3	
Livello iniziale ingresso (6)	20	+3,2
Livello iniziale uscita	23,2	
Livello non suff. Ingresso (5/4)	30	-3,6
Livello non sufficiente uscita	26,4	

TEST INGRESSO/USCITA INGLESE
CONFRONTO ESITI (in percentuale)

	4/5	6	7	8	9/10
INGRESSO	20,4	22,6	19,9	21,3	15,8
USCITA	13,5	19,8	19,5	28,7	18,5

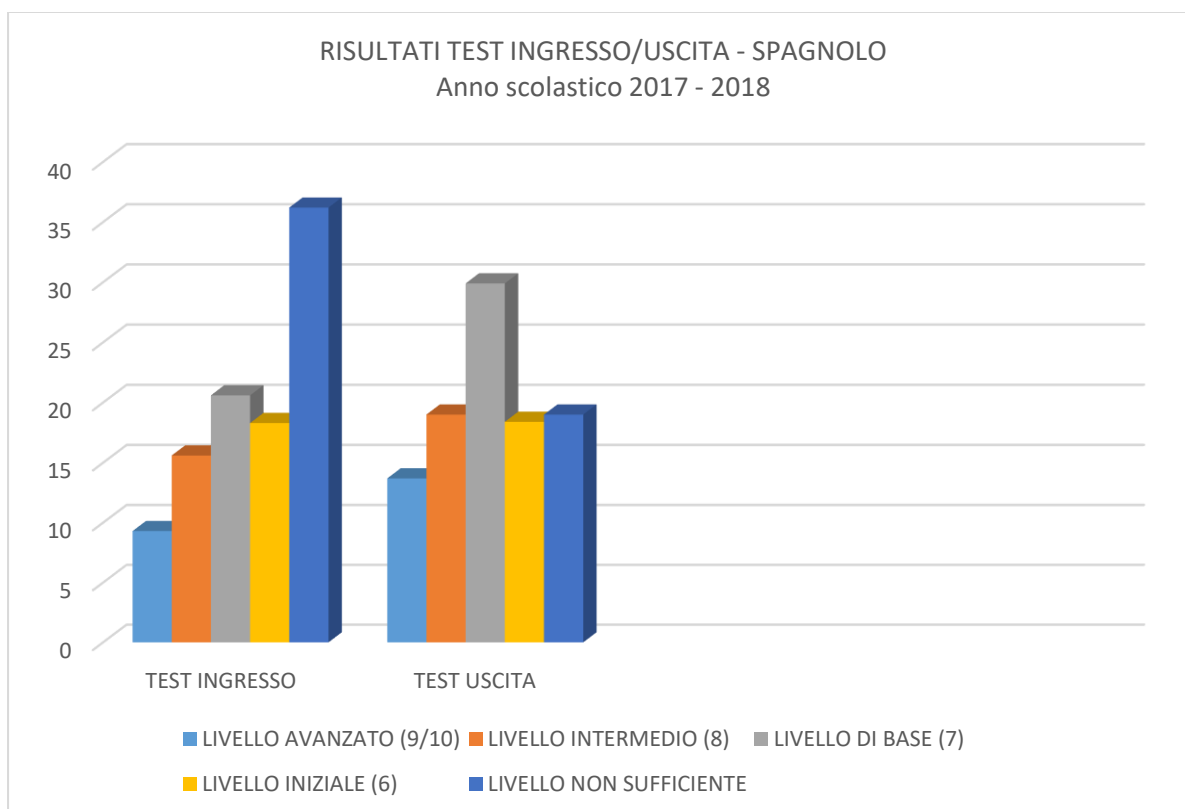


Livello avanzato ingresso (9/10)	15,8	+2,7
Livello avanzato uscita	18,5	
Livello intermedio ingresso (8)	21,3	+7,4
Livello intermedio uscita	28,7	
Livello di base ingresso (7)	19,9	-0,4
Livello di base uscita	19,5	
Livello iniziale ingresso (6)	22,6	-2,8
Livello iniziale uscita	19,8	
Livello non suff. Ingresso (5/4)	20,4	-6,9
Livello non sufficiente uscita	13,5	

TEST INGRESSO/USCITA SPAGNOLO

CONFRONTO ESITI (in percentuale)

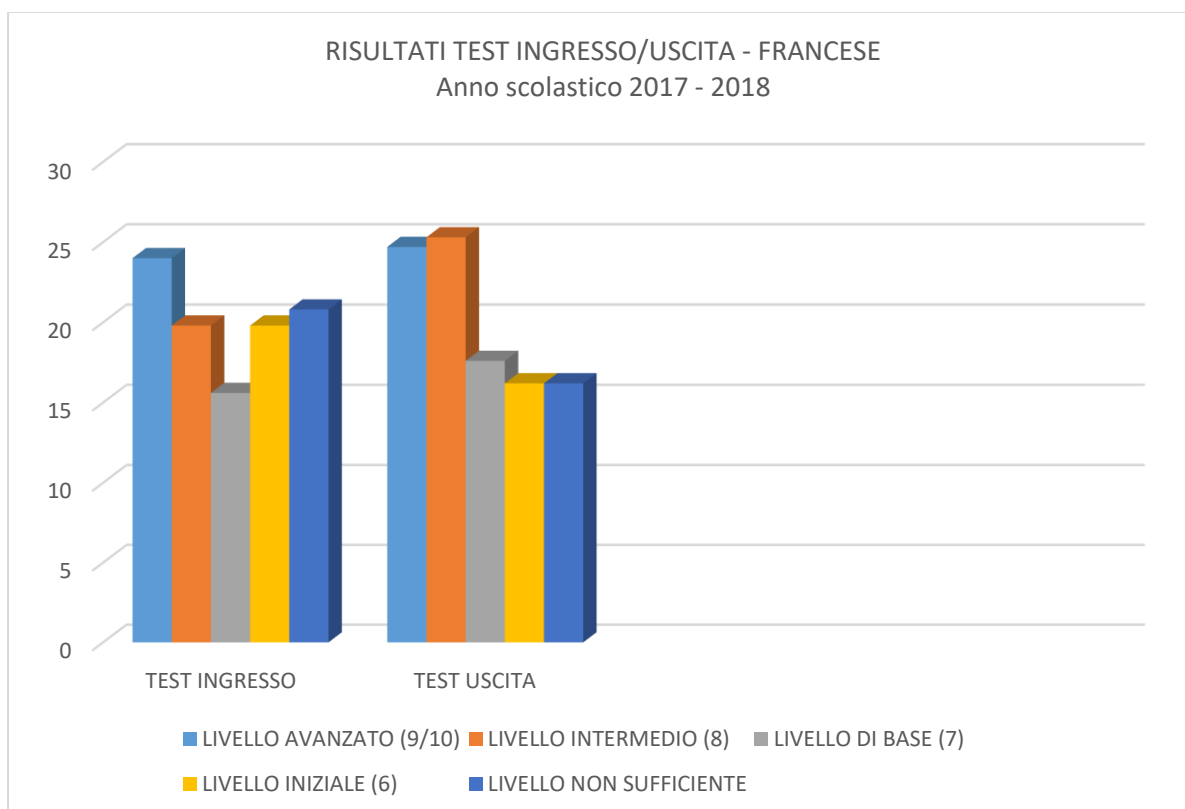
	4/5	6	7	8	9/10
INGRESSO	36,2	18,3	20,6	15,6	9,3
USCITA	19	18,4	29,9	19	13,7



Livello avanzato ingresso (9/10)	9,3	+4,4
Livello avanzato uscita	13,7	
Livello intermedio ingresso (8)	15,6	+3,4
Livello intermedio uscita	19	
Livello di base ingresso (7)	20,6	+9,3
Livello di base uscita	29,9	
Livello iniziale ingresso (6)	18,3	+0,1
Livello iniziale uscita	18,4	
Livello non suff. Ingresso (4/5)	36,2	-17,2
Livello non sufficiente uscita	19	

TEST INGRESSO/USCITA FRANCESE
CONFRONTO ESITI (in percentuale)

	4/5	6	7	8	9/10
INGRESSO	20,8	19,8	15,6	19,8	24
USCITA	16,2	16,2	17,6	25,3	24,7

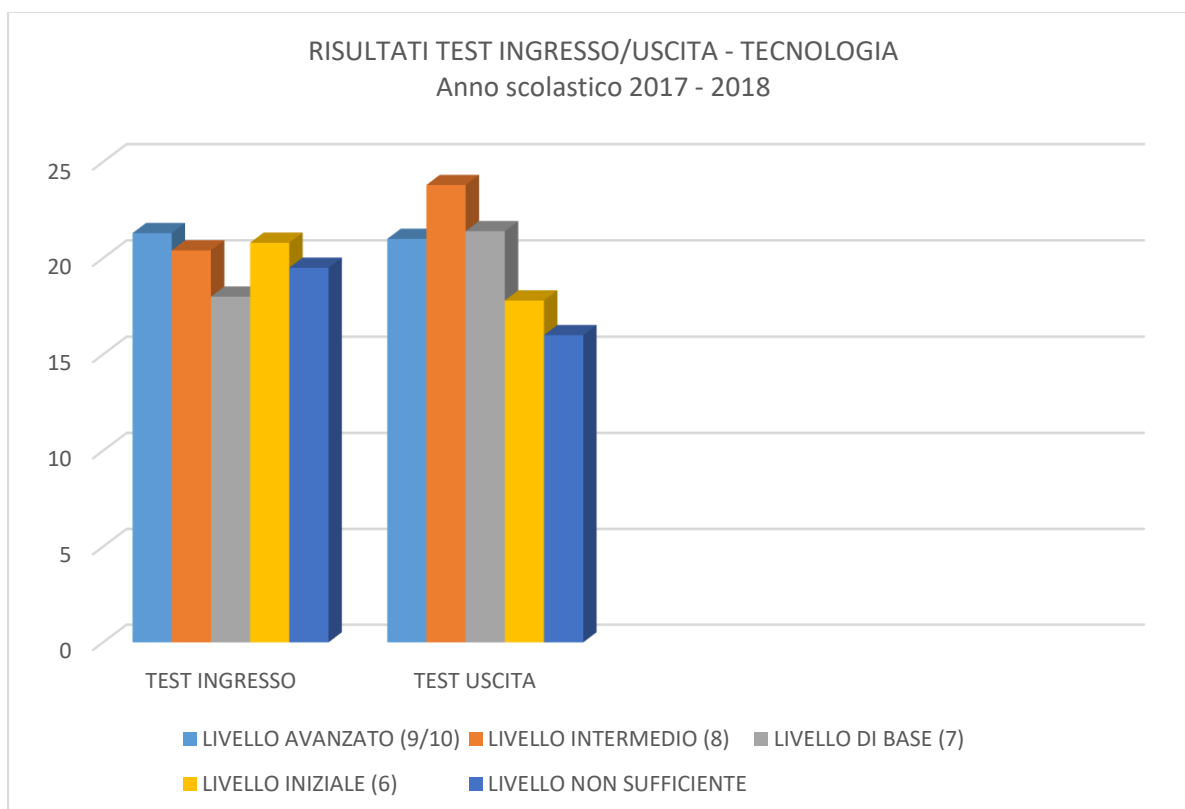


Livello avanzato ingresso (9/10)	24	+0,7
Livello avanzato uscita	24,7	
Livello intermedio ingresso (8)	19,8	+5,5
Livello intermedio uscita	25,3	
Livello di base ingresso (7)	15,6	+2
Livello di base uscita	17,6	
Livello iniziale ingresso (6)	19,8	-3,6
Livello iniziale uscita	16,2	
Livello non suff. Ingresso (4/5)	20,8	-4,6
Livello non sufficiente uscita	16,2	

TEST INGRESSO/USCITA TECNOLOGIA

CONFRONTO ESITI (in percentuale)

	4/5	6	7	8	9/10
INGRESSO	19,5	20,8	18	20,4	21,3
USCITA	16	17,8	21,4	23,8	21

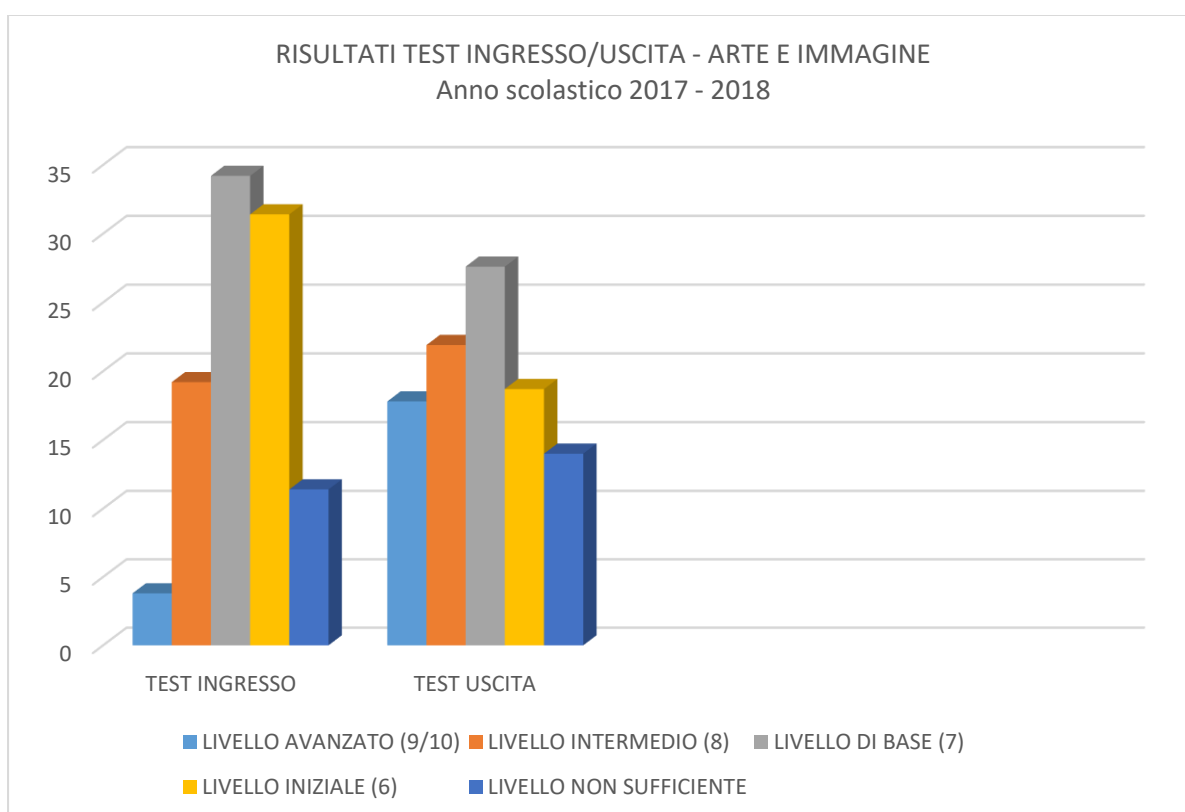


Livello avanzato ingresso (9/10)	21,3	-0,3
Livello avanzato uscita	21	
Livello intermedio ingresso (8)	20,4	+3,4
Livello intermedio uscita	23,8	
Livello di base ingresso (7)	18	+3,4
Livello di base uscita	21,4	
Livello iniziale ingresso (6)	20,8	-3
Livello iniziale uscita	17,8	
Livello non suff. Ingresso (4/5)	19,5	-3,5
Livello non sufficiente uscita	16	

TEST INGRESSO/USCITA ARTE E IMMAGINE

CONFRONTO ESITI (in percentuale)

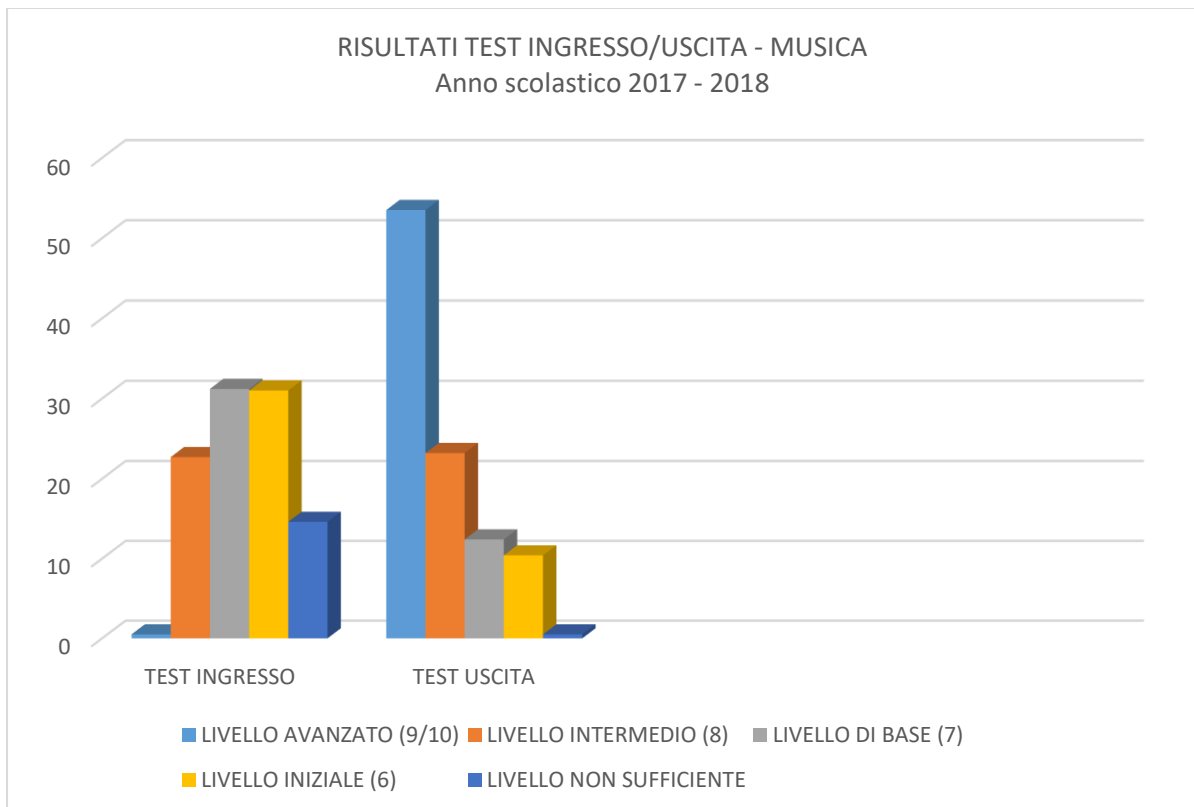
	4/5	6	7	8	9/10
INGRESSO	11,4	31,4	34,2	19,2	3,8
USCITA	14	18,7	27,6	21,9	17,8



Livello avanzato ingresso (9/10)	3,8	+14
Livello avanzato uscita	17,8	
Livello intermedio ingresso (8)	19,2	+2,7
Livello intermedio uscita	21,9	
Livello di base ingresso (7)	34,2	-6,6
Livello di base uscita	27,6	
Livello iniziale ingresso (6)	31,4	-12,7
Livello iniziale uscita	18,7	
Livello non suff. Ingresso (4/5)	11,4	+2,6
Livello non sufficiente uscita	14	

TEST INGRESSO/USCITA MUSICA
CONFRONTO ESITI (in percentuale)

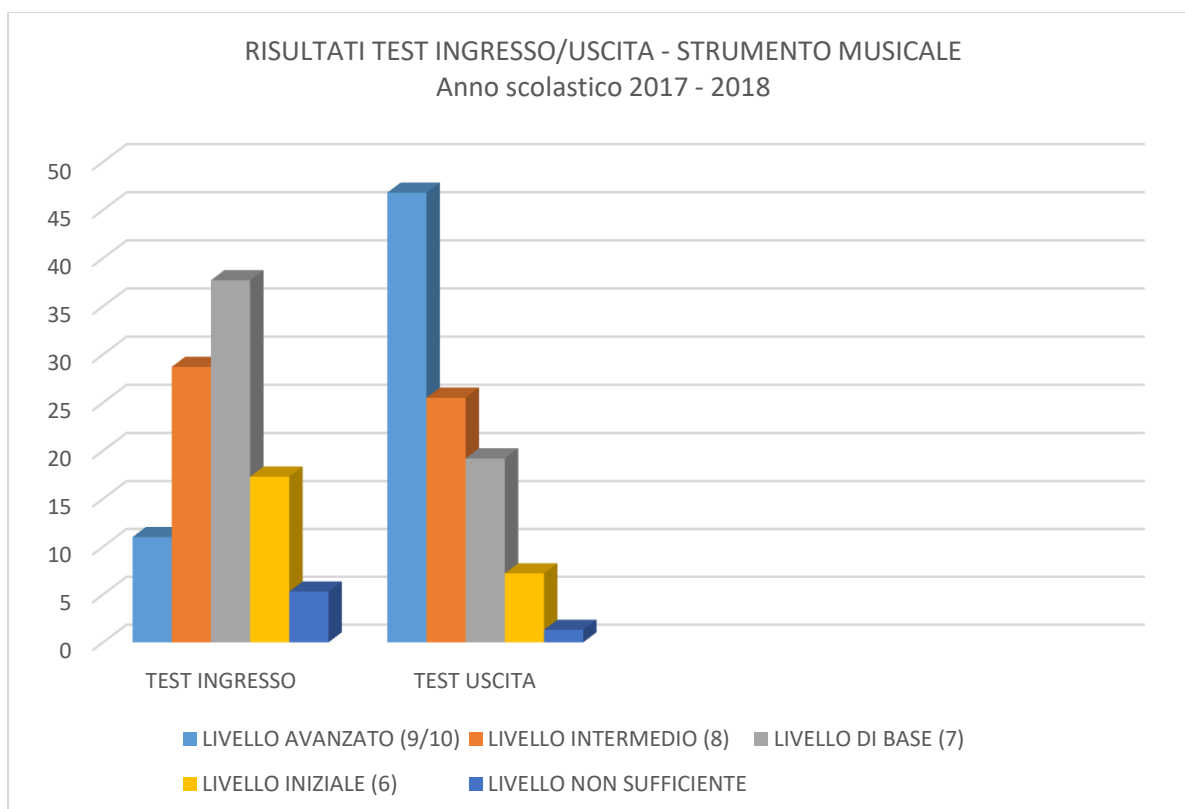
	4/5	6	7	8	9/10
INGRESSO	14,6	31	31,2	22,7	0,5
USCITA	0,5	10,4	12,4	23,2	53,5



Livello avanzato ingresso (9/10)	0,5	+53
Livello avanzato uscita	53,5	
Livello intermedio ingresso (8)	22,7	+0,5
Livello intermedio uscita	23,2	
Livello di base ingresso (7)	31,2	-18,8
Livello di base uscita	12,4	
Livello iniziale ingresso (6)	31	-20,6
Livello iniziale uscita	10,4	
Livello non suff. Ingresso (4/5)	14,6	-14,1
Livello non sufficiente uscita	0,5	

TEST INGRESSO/USCITA STRUMENTO MUSICALE
CONFRONTO ESITI (in percentuale)

	4/5	6	7	8	9/10
INGRESSO	5,3	17,3	37,7	28,7	11
USCITA	1,3	7,2	19,2	25,5	46,9



Livello avanzato ingresso (9/10)	11	+35,8
Livello avanzato uscita	46,8	
Livello intermedio ingresso (8)	28,7	-3,2
Livello intermedio uscita	25,5	
Livello di base ingresso (7)	37,7	-18,5
Livello di base uscita	19,2	
Livello iniziale ingresso (6)	17,3	-10,1
Livello iniziale uscita	7,2	
Livello non suff. Ingresso (4/5)	5,3	-4
Livello non sufficiente uscita	1,3	