

MONITORAGGIO PIANO DI MIGLIORAMENTO QUESTIONARIO DOCENTI A.S.2015/2016

Riepilogo

Hai ricevuto informazioni sugli incontri collegiali per quanto riguarda:

Ancora nessuna risposta a questa domanda.

Le date



1 molto	20	41.7%
2 abbastanza	25	52.1%
3 poco	3	6.3%

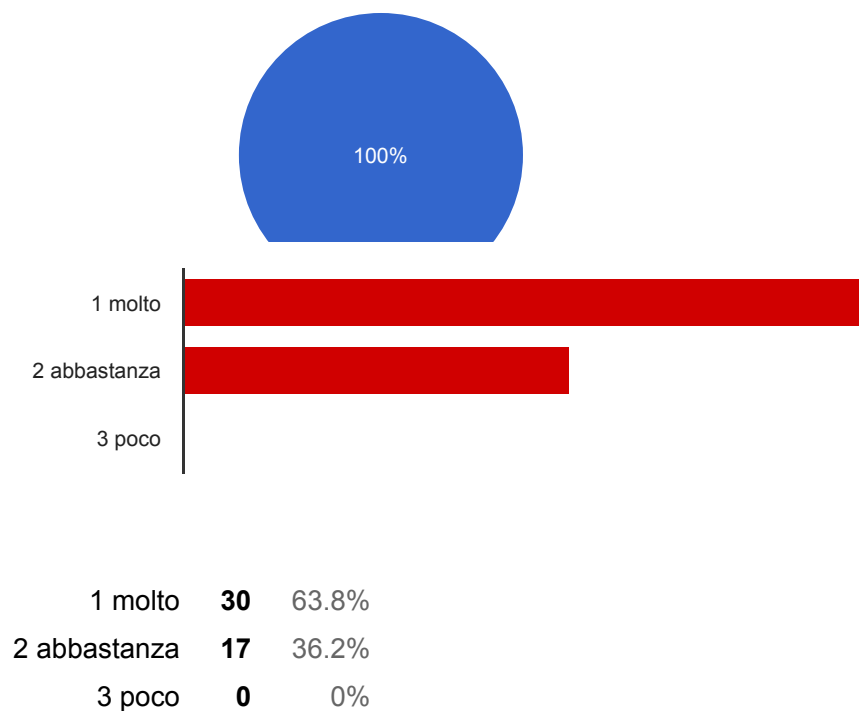
Ordine del giorno



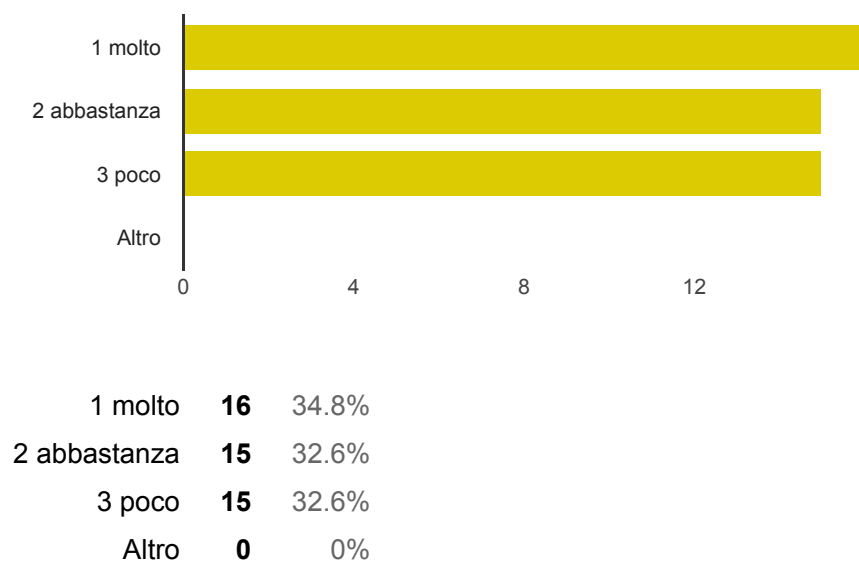
1 molto	15	31.3%
2 abbastanza	29	60.4%
3 poco	4	8.3%

Secondo te, la divulgazione del piano delle attività è avvenuta tramite

Altro **1** 100%



comunicazione interna



Hai ricevuto informazioni sui progetti in atto nella scuola

0 0%

Tramite circolari pubblicate sul sito



1 molto	12	27.3%
2 abbastanza	28	63.6%
3 poco	4	9.1%

Tramite comunicazione interna dei referenti



1 molto	11	23.9%
2 abbastanza	20	43.5%
3 poco	15	32.6%

Hai ricevuto informazioni sull'adesione delle classi ai progetti?



1 molto	4	8.9%
2 abbastanza	20	44.4%
3 poco	21	46.7%

Hai ricevuto informazioni sulle visite guidate tramite

0 0%

Divulgazione del piano generale ad opera dei coordinatori e dei collaboratori del DS



1 molto	12	25%
2 abbastanza	25	52.1%
3 poco	11	22.9%

Comunicazione degli accompagnatori



1 molto	7	14.9%
2 abbastanza	24	51.1%
3 poco	16	34%

Hai ricevuto informazioni sugli incontri dei Dipartimenti disciplinari tramite

0 0%

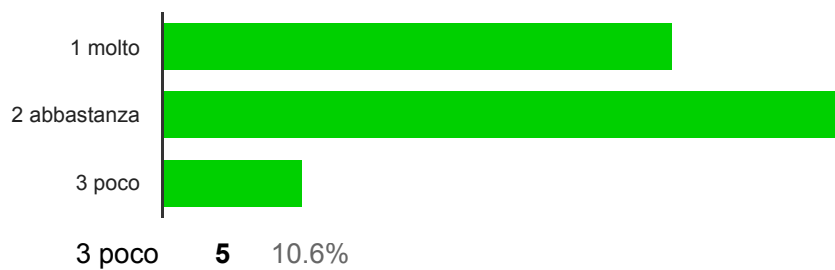
0 0%

Comunicazioni interne a cura dei referenti o dei collaboratori del DS



1 molto	14	29.8%
2 abbastanza	26	55.3%
3 poco	7	14.9%

Comunicazione sul sito



Comunicazione tra i membri con gruppi on line



1 molto	7	16.3%
2 abbastanza	15	34.9%
3 poco	21	48.8%

Comunicazione interpersonale tra i membri



1 molto	13	29.5%
2 abbastanza	19	43.2%
3 poco	12	27.3%

Hai utilizzato la LIm in classe per:

0 0%

Collegamento a prodotti digitali



Filmati didattici




1 molto	17	38.6%
2 abbastanza	18	40.9%
3 poco	9	20.5%

Approfondimenti su Internet



1 molto	15	34.1%
2 abbastanza	24	54.5%
3 poco	5	11.4%


Proiezione e condivisione di prodotti degli alunni



1 molto	7	15.9%
2 abbastanza	15	34.1%

3 poco **22** 50%

Film tematici



1 molto	13	30.2%
2 abbastanza	8	18.6%
3 poco	22	51.2%

Hai usato il Tablet in classe?

0 0%

Con programmi specifici disciplinari



1 molto	2	5.7%
2 abbastanza	5	14.3%
3 poco	28	80%

Con applicazioni varie



1 molto	5	13.9%
2 abbastanza	6	16.7%

3 poco **25** 69.4%

Hai avuto difficoltà organizzative per utilizzare il tablet in classe?




1 molto **10** 27.8%
2 abbastanza **11** 30.6%
3 poco **15** 41.7%

Quanto ritieni sia valido, ai fini della valutazione, l'uso delle rubriche di valutazione?



1 molto **14** 31.8%
2 abbastanza **25** 56.8%
3 poco **5** 11.4%

Utilizzando la rubrica di valutazione del comportamento, trovi che vi sia corrispondenza tra i voti e la relativa descrizione



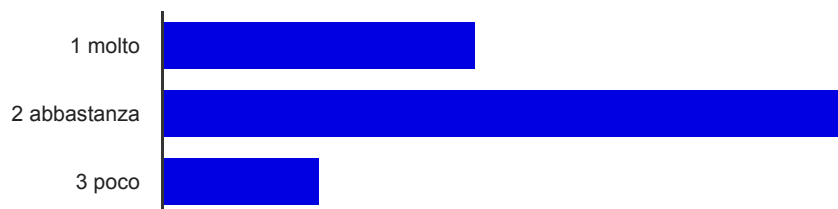
1 molto **8** 17.4%
2 abbastanza **34** 73.9%
3 poco **4** 8.7%

Utilizzando la rubrica di valutazione disciplinare, trovi che vi sia corrispondenza tra i voti e la relativa descrizione

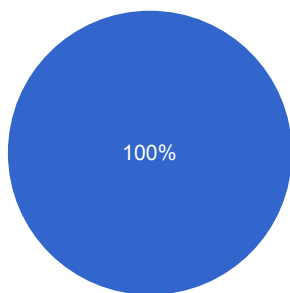


1 molto	10	23.8%
2 abbastanza	28	66.7%
3 poco	4	9.5%

Quanto ti è stata utile la rubrica di valutazione delle competenze



1 molto	12	27.3%
2 abbastanza	26	59.1%
3 poco	6	13.6%



Opzione 1 **6** 100%

Numero di risposte giornaliere

